Anschlussstellen

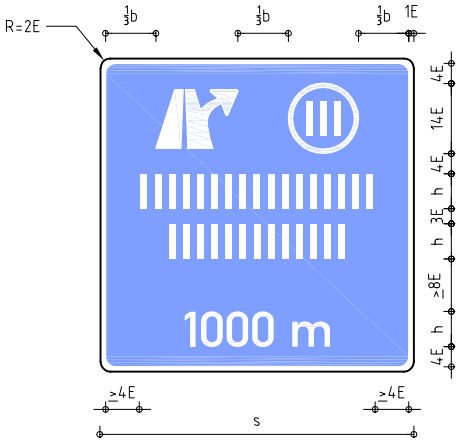

Bild 1 / Bild 2
Ankündigung
seitlich neben der Fahrbahn oder
am Kragarm/Verkehrszeichenbrücke

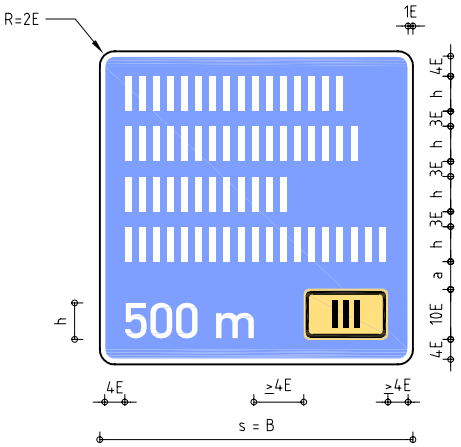

Bild 3
Vorwegweiser
am Kragarm

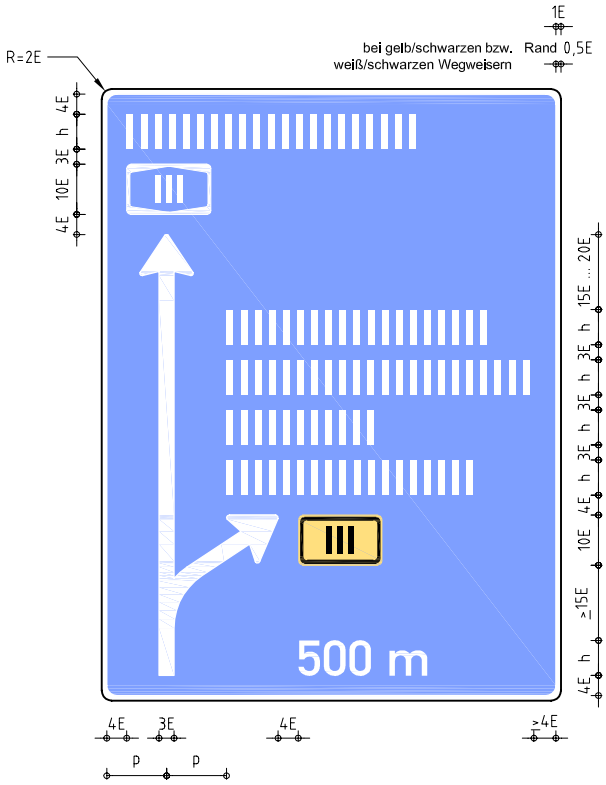

Bild 4
Vorwegweiser
seitlich neben der Fahrbahn

alle Ziele linksbündig,
bei Schildern mit n > 1: gesamten, linksbündigen Schriftblock mittig ausrichten,
grundsätzlich Mittelschrift nach DIN 1451,
Schildgrößen immer in 250-mm-Sprüngen,
Regelhöhe 4 Zeilen (siehe Kapitel 3.2.3)

a = Ausgleichshöhe ≥ 4E; bei allen Tafeln eines Standortes identisch
b = Breite der blauen horizontalen Freifläche,
B = Fahrstreifenbreite,
E = $\frac{1}{7}$ h,
h = Schrifthöhe,
n = Anzahl Fahrstreifen für den Zielblock,
p = Pfeilmitte - Rand - Abstand
s = Schildbreite

bei unterschiedlich breiten Fahrstreifen ergibt sich B als arithmetisches Mittel

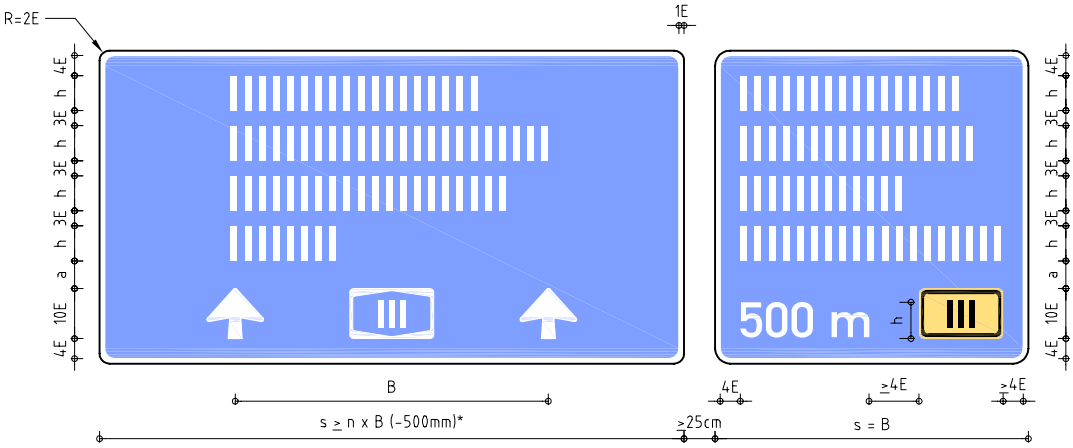

Bild 5
Vorwegweiser
an Verkehrszeichenbrücke über der Fahrbahn

* = Schildbreite s ist mind. Anzahl der auf dem Schild gezeigten Fahrstreifen (n) mal Fahrstreifenbreite (B) abzüglich 500 mm